


SMS	SMS-Formblatt	 Bahnlog Bahnlogistik & Service GmbH
FB_B111	<h1>Entgeltverzeichnis</h1>	
05.02.2020		
Version 2.0		
Seite 1 von 5		

Entgeltverzeichnis

Allgemeines

Die Berechnung erfolgt auf der Grundlage der Wagenzahl.

Die Leerwagen aus Be- oder Entladung werden nicht berechnet, wenn diese die Infrastruktur der Bahnlog im Zeitraum von 24 Std. verlassen haben. Verbleiben Eisenbahnfahrzeuge (Triebfahrzeuge, Nebenfahrzeuge; Wagen u. a.) länger als 24 Std. im Bereich der Serviceeinrichtung werden Abstellkosten berechnet.


Absagen von beauftragten (Service-) Leistungen werden mit einer Bearbeitungsgebühr in Höhe von 10% des ursprünglichen Preises in Rechnung gestellt.

Kostenlose Stornierungen der beauftragten (Service-) Leistungen sind bis 24 Stunden vorher möglich.

Außerhalb der normalen Dienstzeit werden zusätzlich tarifliche Zuschläge gemäß Punkt VIII in Ansatz gebracht.

Neben der inhaltlichen und redaktionellen Anpassung des Preisblattes überarbeitet die Bahnlog mit Wirkung zum jeweiligen Fahrplanwechsel am Ende eines Jahres, die Entgelte für Serviceeinrichtungen gegenüber dem Vorjahr. Bei der Entgeltänderung berücksichtigt die Bahnlog die allgemeine Kostenentwicklung ebenso wie die Entwicklung der Verkehrsmärkte.

Alle Preise verstehen sich zuzüglich der geltenden Mehrwertsteuer.

SMS	SMS-Formblatt	 BahnLog Bahnlogistik & Service GmbH
FB_B111	<h1>Entgeltverzeichnis</h1>	
05.02.2020		
Version 2.0		
Seite 2 von 5		

I Befahren der Gleisanlagen

A Unterjährige Anmietung


Serviceeinrichtung Gleisbauhof Homburg (Saar)		
	Ein- und Ausfahrt pauschal pro Fahrt pro Lok; die Pauschale entfällt bei Fahrten von und zu Betriebswerkstatt, Tankstelle, den Ladestraßen und Ladestellen:	50,00 €/Lok
	Zu allen Ladestellen oder Anschlüssen pro Wagen	35,71€/Wagen

II Nutzung der Abstellanlage

Es werden nur volle Tagessätze berechnet.

Als Grundlage für die Anmietung werden die Gleise mit der vollen Nutzlänge des Gleises berechnet.

	Preis pro			
	Jahr	Monat	Woche	Tag
Abstellgleise	44,01 €/m	3,78 €/m	0,90 €/m	0,13 €/m

SMS	SMS-Formblatt	 BahnLog Bahnlogistik & Service GmbH
FB_B111	<h2>Entgeltverzeichnis</h2>	
05.02.2020		
Version 2.0		
Seite 3 von 5		

III Nutzung der Anlage/Werkstatthalle zur Untersuchung und Reparatur von Eisenbahnfahrzeugen

	Preis pro			
	Monat	Monat	Woche	Tag
	>3 Monate	<=3 Monate		
Werkstatthalle mit Grube und Kran	3.324 €	4.321 €	1.246 €	299 €

Nebenleistungen werden je nach Umfang und Materialbedarf, anhand eines Kostenvoranschlags, berechnet.

Als Nebenleistungen werden die Gestellung von Mitarbeitern, die Gestellung eines Gabelstaplers sowie die Bereitstellung von Werkzeugen gesondert berechnet. Die Preise hierfür richten sich nach der „Neufestsetzung der Entgelte für die Weiterberechnung von Lieferungen und Leistungen“ – Abschnitt VIII Entgeltverzeichnis.

IV Nutzung der Anlage zur Verladung


Es werden nur volle Tagessätze berechnet.

	Preis pro		
	Monat	Woche	Tag
Verladeanlage	4.080,50 €	971,08 €	142,54 €

Die Preise beinhalten lediglich die Nutzung der Verladeanlage (ohne Portalkran).

Für die Lagerung wird 1,50 € pro Quadratmeter und angefangenen Monat ab Beginn der Anmietung berechnet.

Die Verantwortung für die Reinigung der Ladestraßen und Entsorgung der anfallenden Rückstände obliegt dem jeweiligen Nutzer. Dieser hat die Anlage zur Verladung in ihrem ursprünglich angetroffenen Zustand wieder zu verlassen. Erfolgt keine bzw. eine unzureichende Reinigung durch den Nutzer, wird die Bahnlog die Reinigung und Entsorgung zu Lasten des Nutzers beauftragen und durchführen lassen.

SMS	SMS-Formblatt	 Bahnlogistik & Service GmbH
FB_B111	Entgeltverzeichnis	
05.02.2020		
Version 2.0		
Seite 4 von 5		

V Nutzung des Portalkranes (12 t)

Portalkran mit Bediener	100,00 € je angefangene Stunde
Zusätzliches Verladepersonal	45,00 € je angefangene Stunde

VI Nutzung der Anlage zur Verwiegung

Der Preis für die Verwiegung eines Eisenbahnfahrzeuges beträgt pauschal 44,50 €.

VII Sonstige Kosten

Vermittlung der Ortskenntnis

Für die örtliche Einweisung fallen keine Kosten an, jede weitere Vermittlung von Ortskenntnissen wird, je nach Bedarf, auf Stundenbasis berechnet:

- pro angefangene Stunde: 69,00 €

Stellung eines ortskundigen Mitarbeiters


Während der normalen Dienstzeit nach Punkt 2.2.1 NBS-BT, liegen die Kosten bei 48,00 € je angefangener Stunde.

örtliche Vorschriften

Die örtlichen Vorschriften können kostenlos über die Homepage der Bahnlog heruntergeladen werden.

Auf Anforderung erhält das EVU ein kostenfreies Exemplar.

Für jedes weitere Exemplar in Papierform werden pro Stück 35,00 € berechnet.

SMS	SMS-Formblatt	 BahnLog Bahnlogistik & Service GmbH
FB_B111	<h2>Entgeltverzeichnis</h2>	
05.02.2020		
Version 2.0		
Seite 5 von 5		

VIII Entgelte für die Weiterverrechnung von Lieferungen und Leistungen

Stundensätze

- | | |
|--|-------------|
| • Werkstattmeister (pro Mitarbeiter) | 64,50 €/Std |
| • Werkstatt-Stundensatz Maschinenschlosser (pro Mitarbeiter) | 45,00 €/Std |
| • Kranbediener | 45,00 €/Std |

Zeitzuschläge (allgemein)

- | | |
|--|--------|
| • für Nacharbeit (von 21:00 Uhr bis 06:00 Uhr) | + 20 % |
| • für Arbeiten an Samstagen (von 13:00 Uhr bis 21:00 Uhr) | + 20 % |
| • für Arbeiten an Sonntagen (00:00 Uhr bis 24:00 Uhr) | + 25 % |
| • für Arbeiten an Feiertagen (00:00 Uhr bis 24:00 Uhr) | + 35 % |
| • für Arbeiten am 24.12 und am 31.12. (jeweils ab 06:00 Uhr) | + 35 % |

Materialgemeinkostenzuschläge

- | | |
|---|---------|
| • Material bis 50,00 € = Einstandspreis | + 100 % |
| • Material über 50,00 € = Einstandspreis | + 50 % |
| • Material über 500,00 € = Einstandspreis | + 25 % |
| • Material über 5.000,00 € = Einstandspreis | + 10 % |